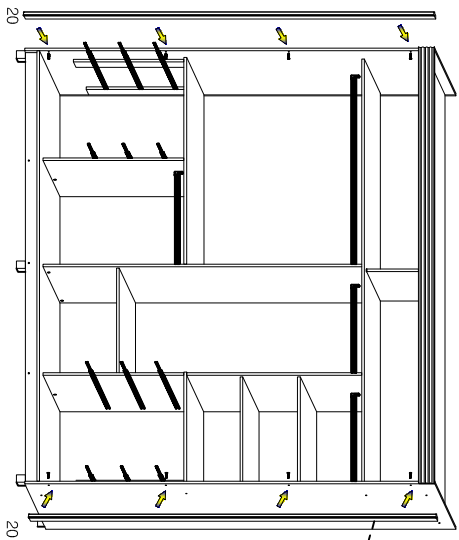
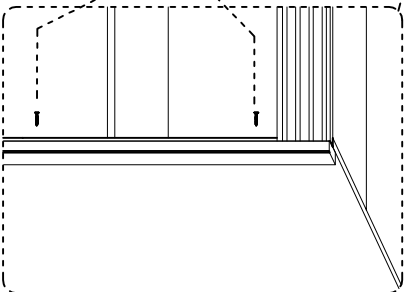


GR. VENEZA 244 2P DESLIZ.

- Fixação das molduras nas laterais externas.

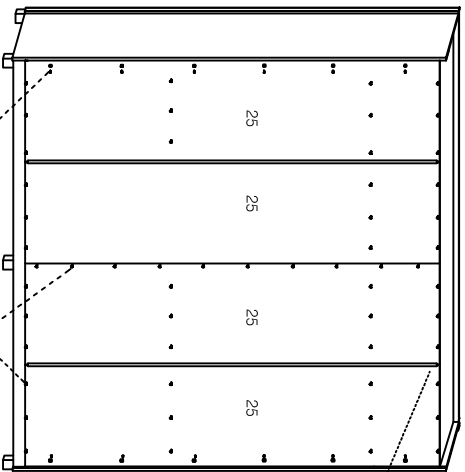


OBS: Detalhe da fixação da moldura na lateral.

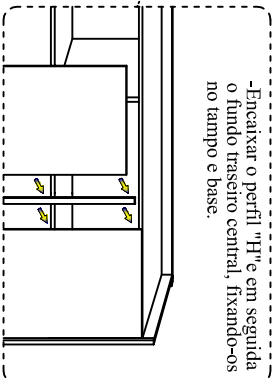


Parafuso 4,0 x 25

-Fixação do fundo traseiro.

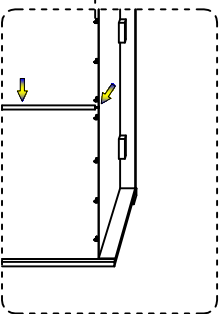


-Encaixar o perfil "H" e em seguida o fundo traseiro central, fixando-os no tampo e base.

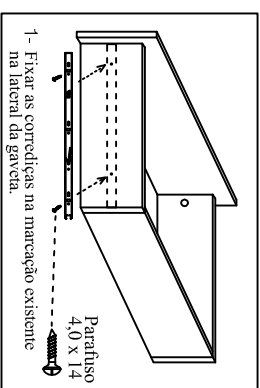
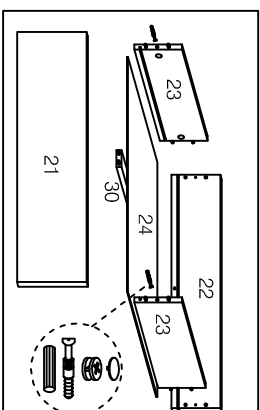


Cantoneira fixar fundos
Parafuso 3,5 x 14

Parafuso 3,0 x 12



MONTAGEM DA GAVETA



1- Fixar as correias na marcação existente na lateral da gaveta.

Parafuso 4,0 x 14

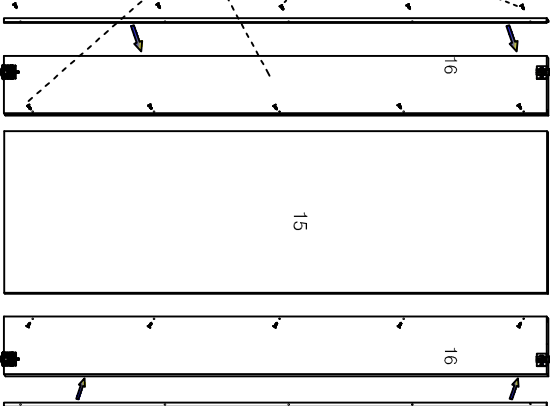
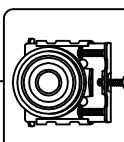
MONTAGEM DA PORTA

Guia sup. portas

Parafuso 3,5 x 14
FIXAR TESTEIRA

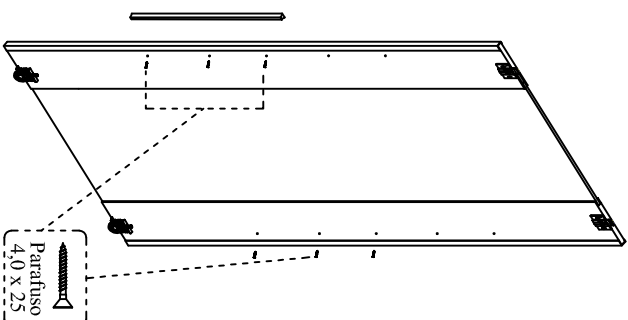
Parafuso 3,0 x 12
FIXAR TRAVESSA PORTA

Roldanas Porta

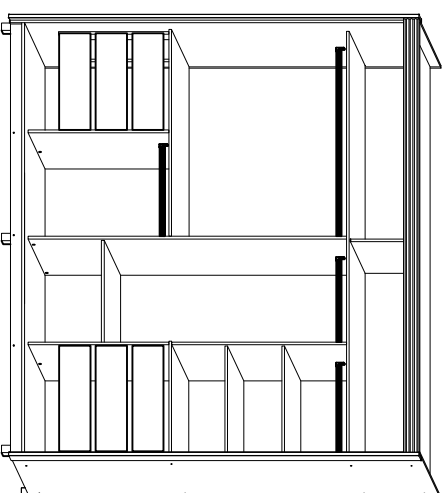


-Produto montado

FIXAÇÃO DO PUXADOR



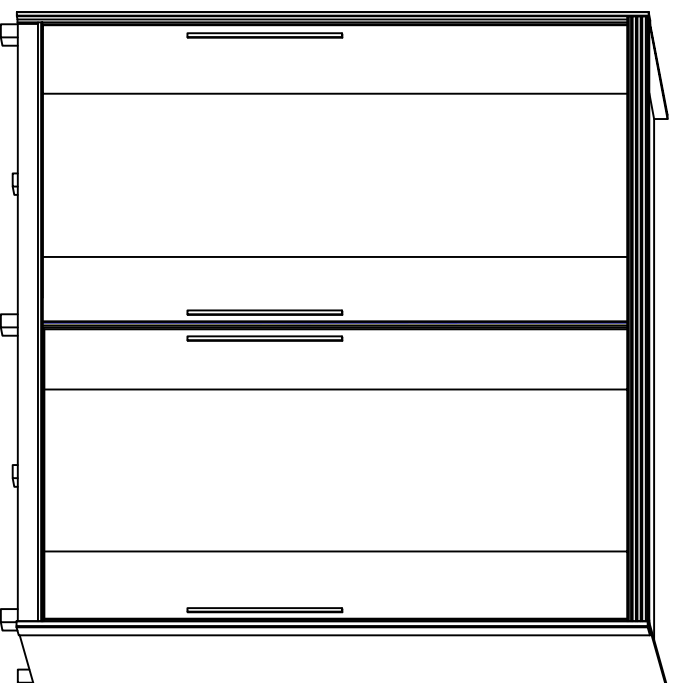
Parafuso 4,0 x 25



INDÚSTRIA DE MÓVEIS 4E LTDA
 Rodovia Euclides da Cunha km 594,5
 Urânia -SP Cep:15760-000
 Fone: (17) 3634-3001
 www.fazzio.com.br

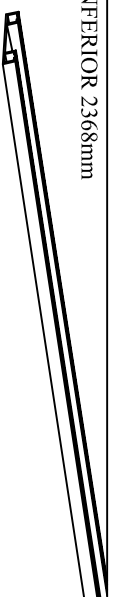
GR. VENEZA 244 2P DESLIZANTES

MONTAGEM FINAL

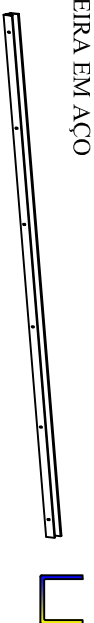


MEDIDA: 2440 x 2425 x 620 c/ pé

TRILHO INFERIOR 2368mm



TESTEIRA EM AÇO



PERFIL "H"



UMR FUNDO TRASEIRO

FERRAGENS E ACESSÓRIOS	QT.
CORREDIÇA TELESCÓPICA 400mm - par 	06
SUPORTE CABIDEIRO 	08
CAVILHA 7,8 x 30 	118
TUBO CABIDEIRO 570mm 	03
TUBO CABIDEIRO 1170mm 	01
SUPORTE CABIDEIRO METAL 	01
SAPATA "L" 	10
CANTONEIRA PLÁSTICA 	04
KIT - GUIA SUPERIOR E ROLDANAS DA PORTA LATERAL FIXAR NA PARTE SUPERIOR DA PORTA 	02
PUXADOR PORTA 	04

FERRAGENS E ACESSÓRIOS	QT.
PARAFUSO 3,5 x 14 FIXAR SUPORTE CABIDEIRO e FIXADOR FUNDO TRASEIRO 	28
PARAFUSO 7 x 40 RETA PRETO FIXAR PRATELEIRAS, TAMPO, BASE E LATERAIS 	29
TAMPA ADESIVA 	33
TAMBOR MINIFIX 	32
PINO MINIFIX PARAFUSO 4,0 x 25 	22
FIXAR PUXADOR DAS PORTAS/ MOLDEIRA LATERAL PARAFUSO 4,5 x 35 	08
FIXAR PÉS GR. PARAFUSO 3,5 x 10 	76
FIXAR CANTONEIRA PLÁSTICA E TESTEIRA DAS PORTAS PARAFUSO 4,0 x 14 ZINCADO 	05
FIXAR TRILHO INFERIOR PARAFUSO 4,0 x 14 OXIDADO 	48
FIXAR CORREDIÇÃS DAS GAVETAS PARAFUSO 3,0 X 12 	86
FIXADOR FUNDO TRASEIRO FIXADOR FUNDOS FIXAR FUNDO TRASEIRO NAS LATERAIS EXTERNAS 	10
PREGO 10 x 10 FIXAR SAPATA "L" NO CASO DE MONTAGEM SEM OS PÉS 	10
SUPORTE PRATELEIRA PINO SISTEMAS PRATELEIRAS SUPERIORES 	08
SUPORTE PRAT. ZAMBAO SISTEMAS PRATELEIRA INFERIOR 	04